

**AGENCIJA ZA PRIVREDNE REGISTRE
REGISTAR FINANSIJSKIH IZVEŠTAJA I PODATAKA
O BONITETU PRAVNIH LICA I PREDUZETNIKA**

R-363672
E-SMART SYSTEMS

KNEZA VIŠESLAVA 70a
11030 - Beograd (Čukarica)
Rejon
Pak

**POTVRDA O REGISTRACIJI
REDOVNOG GODIŠNJEG FINANSIJSKOG IZVEŠTAJA ZA 2009. GODINU**

Naziv obveznika E-SMART SYSTEMS DOO BEOGRAD
Sedište obveznika KNEZA VIŠESLAVA 70a, Beograd (Čukarica)
Grupa obveznika Privredna društva i zadruge
Matični broj 17247565 Šifra delatnosti 72200 PIB 101833141
Veličina za 2009. godinu (prema podacima iz FI za 2008. godinu) 2 -Srednje

Redovni godišnji finansijski izveštaj primljen u APR - Registru finansijskih izveštaja i podataka o bonitetu pravnih lica i preduzetnika na dan 27.02.2010. godine i evidentiran pod brojem FI 75668/2010.

Predmetni finansijski izveštaj je registrovan na dan 18.05.2010. godine sa sledećim sadržajem :

BILANS STANJA na dan 31.12.2009. godine

- u hiljadama dinara -

Pozicija	AQP	Iznos	
		Tekuća godina	Prethodna godina
A. STALNA IMOVINA (002+003+004+005+009)	001	67.917	40.912
III. NEMATERIJALNA ULAGANJA	004	2.336	768
IV. NEKRETNINE, POSTROJENJA, OPREMA I BIOLOŠKA SREDSTVA (006+007+008)	005	65.553	40.116
1. Nekretnine, postrojenja i oprema	006	65.553	40.116
V. DUGOROČNI FINANSIJSKI PLASMANI (010+011)	009	28	28
1. Učešća u kapitalu	010	28	28
B. OBRтна IMOVINA (013+014+015)	012	233.635	290.681
I. ZALUHE	013	64.775	73.875
III. KRATKOROČNA POTRAŽIVANJA, PLASMANI I GOTOVINA (016+017+018+019+020)	015	168.860	216.806
1. Potraživanja	016	82.684	34.301
2. Potraživanja za više plaćen porez na dobitak	017	7.960	6.140
3. Kratkoročni finansijski plasmani	018	20.657	163.534
4. Gotovinski ekvivalenti i gotovina	019	57.354	12.673
5. Porez na dodatu vrednost i aktivna vremenska razgraničenja	020	205	158
V. ODLOŽENA PORESKA SREDSTVA	021	0	78
G. POSLOVNA IMOVINA (001+012+021)	022	301.552	331.671
Dj. UKUPNA AKTIVA (022+023)	024	301.552	331.671
E. VANBILANSNA AKTIVA	025	37.967	40.048
A. KAPITAL (102+103+104+105+106-107+108-109-110)	101	147.400	172.626
I. OSNOVNI I KAPITAL	102	306	306
III. REZERVE	104	2.020	2.020
VII. NERASPOREDJENI DOBITAK	108	145.074	170.300
B. DUGOROČNA REZERVISANJA I OBAVEZE (112+113+116)	111	151.672	159.045
II. DUGOROČNE OBAVEZE (114 + 115)	113	2.733	7.575

Pozicija	AOP	Iznos	
		Tekuća godina	Prethodna godina
1. Dugoročni krediti	114	2.733	7.575
III. KRATKOROČNE OBAVEZE (117+118+119+120+121+122)	116	148.939	151.470
1. Kratkoročne finansijske obaveze	117	5.466	5.050
3. Obaveze iz poslovanja	119	125.141	127.182
4. Ostale kratkoročne obaveze	120	42	0
5. Obaveze po osnovu poreza na dodatu vrednost i ostalih javnih prihoda i pasivna vremenska razganičenja	121	18.290	19.238
V. ODLOŽENE PORESKE OBAVEZE	123	2.480	0
G. UKUPNA PASIVA (101+111 +123)	124	301.552	331.671
D. VANBILANSNA PASIVA	125	37.967	40.048

BILANS USPEHA u periodu od 1.1.2009. do 31.12.2009. godine

- u hiljadama dinara -

Pozicija	AOP	Iznos	
		Tekuća godina	Prethodna godina
I. POSLOVNI PRIHODI (202+203+204-205+206)	201	580.440	594.695
1. Prihodi od prodaje	202	574.610	592.165
2. Prihodi od aktiviranja učinaka i robe	203	1.595	2.530
5. Ostali poslovni prihodi	206	4.235	0
II. POSLOVNI RASHODI (208 do 212)	207	599.801	541.976
1. Nabavna vrednost prodate robe	208	342.351	357.929
2. Troškovi materijala	209	76.983	47.364
3. Troškovi zarada, nekada zarada i ostali lični rashodi	210	87.388	71.961
4. Troškovi amortizacije i rezervisanja	211	7.640	4.508
5. Ostali poslovni rashodi	212	85.439	60.214
III. POSLOVNI DOBITAK (201-207)	213	0	52.719
IV. POSLOVNI GUBITAK (207-201)	214	19.361	0
V. FINANSIJSKI PRIHODI	215	26.976	26.947
VI. FINANSIJSKI RASHODI	216	13.398	14.984
VII. OSTALI PRIHODI	217	40.010	8.706
VIII. OSTALI RASHODI	218	3.050	7.948
IX. DOBITAK IZ REDOVNOG POSLOVANJA PRE OPOREZIVANJA(213-214+215-216+217-218)	219	31.177	65.440
XI. NETO DOBITAK POSLOVANJA KOJE SE OBUSTAVLJA	221	0	1
XII. NETO GUBITAK POSLOVANJA KOJE SE OBUSTAVLJA	222	549	0
B. DOBITAK PRE OPOREZIVANJA (219-220+221-222)	223	30.628	65.441
1. Poreski rashod perioda	225	0	3.831
2. Odloženi poreski rashodi perioda	226	2.558	74
DJ. NETO DOBITAK (223-224-225-226+227-228)	229	28.070	61.536

IZVEŠTAJ O TOKOVIMA GOTOVINE u periodu od 1.1.2009. do 31.12.2009. godine

- u hiljadama dinara -

Pozicija	AOP	Iznos	
		Tekuća godina	Prethodna godina
I. Prilivi gotovine iz poslovnih aktivnosti (1 do 3)	301	664.915	7.995.040
1. Prodaja i primljeni avansi	302	594.420	699.593
2. Primljene kamate iz poslovnih aktivnosti	303	7.727	7.702
3. Ostali prilivi iz redovnog poslovanja	304	62.768	7.287.745
II. Odlivi gotovine iz poslovnih aktivnosti (1 do 5)	305	711.135	742.871
1. Isplate dobavljačima i dati avansi	306	464.758	604.601
2. Zarade, naknade zarada i ostali lični rashodi	307	87.388	64.181
3. Plaćene kamate	308	717	1.008
4. Porez na dobitak	309	1.820	13.043
5. Plaćanja po osnovu ostalih javnih prihoda	310	156.452	60.038
III. Neto priliv gotovine iz poslovnih aktivnosti ((I - II))	311	0	7.252.169
IV. Neto odliv gotovine iz poslovnih aktivnosti ((II - I))	312	46.220	0
I. Prilivi gotovine iz aktivnosti investiranja (1 do 5)	313	7.954.892	2.831
2. Prodaja nematerijalnih ulaganja, nekretnina, postrojenja, opreme i bioloških sredstava	315	0	2.831

Pozicija	AOP	Iznos	
		Tekuća godina	Prethodna godina
3. Ostali finansijski plasmani (neto prilivi)	316	7.954.892	0
II. Odlivi gotovine iz aktivnosti investiranja (1 do 3)	319	7.811.885	7.220.778
2. Kupovina nematerijalnih ulaganja, nekretnina, postrojenja, opreme i bioloških sredstava	321	0	835
3. Ostali finansijski plasmani (neto odlivi)	322	7.811.885	7.219.943
III. Neto priliv gotovine iz aktivnosti investiranja (I - II)	323	143.007	0
IV. Neto odliv gotovine iz aktivnosti investiranja (II - I)	324	0	7.217.947
II. Odlivi gotovine iz aktivnosti finansiranja (1 do 4)	329	58.675	36.391
2. Dugoročni i kratkoročni krediti i ostale obaveze (neto odlivi)	331	5.379	4.656
4. Isplaćene dividende	333	53.296	31.735
IV. Neto odliv gotovine iz aktivnosti finansiranja (II - I)	335	58.675	36.391
G. SVEGA PRILIVI GOTOVINE (301+313+325)	336	8.619.807	7.997.871
D. SVEGA ODLIVI GOTOVINE (305+319+329)	337	8.581.695	8.000.040
DJ. NETO PRILIVI GOTOVINE (336-337)	338	38.112	0
E. NETO ODLIV GOTOVINE (337-336)	339	0	2.169
Z. GOTOVINA NA POČETKU OBRAČUNSKOG PERIODA	340	12.673	14.842
Z. POZITIVNE KURSNE RAZLIKE PO OSNOVU PRERAČUNA GOTOVINE	341	19.245	0
I. NEGATIVNE KURSNE RAZLIKE PO OSNOVU PRERAČUNA GOTOVINE	342	12.676	0
J. GOTOVINA NA KRAJU OBRAČUNSKOG PERIODA (338 - 339 + 340 +341 - 342)	343	57.354	12.673

IZVEŠTAJ O PROMENAMA NA KAPITALU u periodu od 1.1.2009. do 31.12.2009. godine

- u hiljadama dinara -

Pozicija	AOP	Iznos
Stanje na dan 01.01. prethodne godine _____ - Osnovni kapital (grupa 30 bez 309)	401	306
Korigovano početno stanje na dan 01.01. prethodne godine _____ (red.br. 1+2-3) - Osnovni kapital (grupa 30 bez 309)	404	306
Stanje na dan 31.12. prethodne godine _____ (red.br. 4+5-6) - Osnovni kapital (grupa 30 bez 309)	407	306
Korigovano početno stanje na dan 01.01. tekuće godine _____ (red.br. 7+8-9) - Osnovni kapital (grupa 30 bez 309)	410	306
Stanje na dan 31.12. tekuće godine _____ (red.br. 10+11-12) - Osnovni kapital (grupa 30 bez 309)	413	306
Stanje na dan 01.01. prethodne godine _____ - Rezerve (računi 321 i 322)	453	2.020
Korigovano početno stanje na dan 01.01. prethodne godine _____ (red.br. 1+2-3) - Rezerve (računi 321 i 322)	456	2.020
Stanje na dan 31.12. prethodne godine _____ (red.br. 4+5-6) - Rezerve (računi 321 i 322)	459	2.020
Korigovano početno stanje na dan 01.01. tekuće godine _____ (red.br. 7+8-9) - Rezerve (računi 321 i 322)	462	2.020
Stanje na dan 31.12. tekuće godine _____ (red.br. 10+11-12) - Rezerve (računi 321 i 322)	465	2.020
Stanje na dan 01.01. prethodne godine _____ - Neraspoređeni dobitak (grupa 34) - Neraspoređeni dobitak (grupa 34)	505	144.071
Korigovano početno stanje na dan 01.01. prethodne godine _____ (red.br. 1+2-3) - Neraspoređeni dobitak (grupa 34) - Neraspoređeni dobitak (grupa 34)	508	144.071
Ukupna povećanja u prethodnoj godini - Neraspoređeni dobitak (grupa 34) - Neraspoređeni dobitak (grupa 34)	509	61.536
Ukupna smanjenja u prethodnoj godini - Neraspoređeni dobitak (grupa 34) - Neraspoređeni dobitak (grupa 34)	510	35.307
Stanje na dan 31.12. prethodne godine _____ (red.br. 4+5-6) - Neraspoređeni dobitak (grupa 34) - Neraspoređeni dobitak (grupa 34)	511	170.300
Korigovano početno stanje na dan 01.01. tekuće godine _____ (red.br. 7+8-9) - Neraspoređeni dobitak (grupa 34) - Neraspoređeni dobitak (grupa 34)	514	170.300
Ukupna povećanja u tekućoj godini - Neraspoređeni dobitak (grupa 34) - Neraspoređeni dobitak (grupa 34)	515	28.070
Ukupna smanjenja u tekućoj godini - Neraspoređeni dobitak (grupa 34) - Neraspoređeni dobitak (grupa 34)	516	53.296
Stanje na dan 31.12. tekuće godine _____ (red.br. 10+11-12) - Neraspoređeni dobitak (grupa 34) - Neraspoređeni dobitak (grupa 34)	517	145.074
Stanje na dan 01.01. prethodne godine _____ - Ukupno (kol. 2+3+4+5+6+7+8-9+10-11-12)	544	146.397
Korigovano početno stanje na dan 01.01. prethodne godine _____ (red.br. 1+2-3) - Ukupno (kol. 2+3+4+5+6+7+8-9+10-11-12)	547	146.397
Ukupna povećanja u prethodnoj godini - Ukupno (kol. 2+3+4+5+6+7+8-9+10-11-12)	548	61.536
Ukupna smanjenja u prethodnoj godini - Ukupno (kol. 2+3+4+5+6+7+8-9+10-11-12)	549	35.307
Stanje na dan 31.12. prethodne godine _____ (red.br. 4+5-6) - Ukupno (kol. 2+3+4+5+6+7+8-9+10-11-12)	550	172.626
Korigovano početno stanje na dan 01.01. tekuće godine _____ (red.br. 7+8-9) - Ukupno (kol. 2+3+4+5+6+7+8-9+10-11-12)	553	172.626
Ukupna povećanja u tekućoj godini - Ukupno (kol. 2+3+4+5+6+7+8-9+10-11-12)	554	28.070
Ukupna smanjenja u tekućoj godini - Ukupno (kol. 2+3+4+5+6+7+8-9+10-11-12)	555	53.296
Stanje na dan 31.12. tekuće godine _____ (red.br. 10+11-12) - Ukupno (kol. 2+3+4+5+6+7+8-9+10-11-12)	556	147.400

STATISTIČKI ANEKS za 2009. godinu

I OPŠTI PODACI O PRAVNOM LICU ODNOSNO PREDUZETNIKU

Opis	AOP	Tekuća godina	Prethodna godina
1. Broj meseci poslovanja (oznaka od 1 do 12)	601	12	12
2. Oznaka za veličinu (oznaka od 1 do 3)	602	2	2
3. Oznaka za vlasništvo (oznaka od 1 do 5)	603	2	2
5. Prosečan broj zaposlenih na osnovu stanja krajem svakog meseca (ceo broj)	605	48	41

II BRUTO PREMENE NEMATERIJALNIH ULAGANJA I NEKRETNINA, POSTROJENJA, OPREME I BILOŠKIH SREDSTAVA

- iznosi u hiljadama dinara -

Opis	AOP	Bruto	Ispravka	Neto
1.1. Stanje na početku godine - nematerijalna ulaganja	606	768	0	768
1.2. Povećanja (nabavke) u toku godine - nematerijalna ulaganja	607	1.836	0	1.836
1.3. Smanjenja u toku godine - nematerijalna ulaganja	608	268	0	268
1.5. Stanje na kraju godine (606+607-608+609) - nematerijalna ulaganja	610	2.336	0	2.336
2.1. Stanje na početku godine - nekretnine postrojenja, oprema i biološka sredstva	611	40.116	0	40.116
2.2. Povećanje (nabavke) u toku godine - nekretnine postrojenja, oprema i biološka sredstva	612	39.503	0	39.503
2.3. Smanjenje u toku godine - nekretnine postrojenja, oprema i biološka sredstva	613	14.066	0	14.066
2.5. Stanje na kraju godine (611+612-613+614) - nekretnine postrojenja, oprema i biološka sredstva	615	65.553	0	65.553

III-IX OSTALO

- u hiljadama dinara -

- broj akcija kao ceo broj -

Opis	AOP	Tekuća godina	Prethodna godina
1. Zalihe materijala	616	15.338	19.792
4. Roba	619	31.332	22.157
6. Dati avansi	621	18.105	31.926
7. SVEGA (616+617+618+619+620+621-013+014)	622	64.775	73.875
2. Udele društva sa ograničenom odgovornošću	625	306	306
SVEGA (623+625+627+629+630+631+632=102)	633	306	306
1. Potraživanja po osnovu prodaje (stanje na kraju godine 639 <= 016)	639	82.510	34.157
2. Obaveze iz poslovanja (stanje na kraju godine 640 <= 119)	640	125.141	127.182
4. Porez na dodatu vrednost - prethodni porez (godišnji iznos po poreskim prijavama)	642	11.095	17.825
5. Obaveze iz poslovanja (potražni promet bez početnog stanja)	643	445.949	493.839
6. Obaveze za neto zarade i naknade zarada (potražni promet bez početnog stanja)	644	48.774	38.740
7. Obaveze za porez na zarade i naknade zarada na teret zaposlenog (potražni promet bez početnog stanja)	645	7.867	6.222
8. Obaveze za doprinose na zarade i naknade zarada na teret zaposlenog (potražni promet bez početnog stanja)	646	12.201	9.582
9. Obaveze za dividende, učešće u dobitku i lične primanja poslodavaca (potražni promet bez početnog stanja)	647	46.395	31.735
10. Obaveze prema fizičkim licima za naknade po ugovorima (potražni promet bez početnog stanja)	648	0	110
11. Obaveze za PDV (godišnji iznos po poreskim prijavama)	649	92.821	93.115
12. Kontrolni zbir (od 639 do 649)	650	872.753	852.507
1. Troškovi goriva i energije	651	1.704	1.877
2. Troškovi zarade i naknade zarada (bruto)	652	68.842	54.544
3. Troškovi poreza i doprinosa na zarade i naknade zarada na teret poslodavca	653	12.201	9.582
4. Troškovi naknada fizičkim licima (bruto) po osnovu ugovora	654	47	208
6. Ostali lični rashodi i naknade	656	6.296	7.627
7. Troškovi proizvodnih usluga	657	27.838	23.329
8. Troškovi zakupnina	658	18.132	10.737
11. Troškovi amortizacije	661	7.640	4.508
12. Troškovi premija osiguranja	662	1.382	1.108
13. Troškovi platnog prometa	663	927	564
14. Troškovi članarina	664	1.328	474
15. Troškovi poreza	665	1.614	2.875
17. Rashodi kamata	667	717	1.008
18. Rashodi kamata i deo finansijskih rashoda	668	717	1.008
20. Rashodi za humanitarne, kulturne, zdravstvene, obrazovne, naučne i verske namene, za zaštitu čovekove sredine i za sportske namene	670	0	1.079

Opis	AOP	Tekuća godina	Prethodna godina
21. Kontrolni zbir (od 651 do 670)	671	149.387	120.328
1. Prihodi od prodaje robe	672	402.068	434.592
6. Prihodi od kamata	677	7.727	7.702
7. Prihodi od kamata po računima i depozitima u bankama i ostalim finansijskim organizacijama	678	7.727	7.702
9. Kontrolni zbir (od 672 do 679)	680	417.522	449.996


E-SMART SYSTEMS D.O.O., БЕОГРАД

НАПОМЕНЕ УЗ ФИНАНСИЈСКЕ ИЗВЕШТАЈЕ
На дан 31. децембра 2009. године



НАПОМЕНЕ УЗ ФИНАНСИЈСКЕ
ИЗВЕШТАЈЕ

ОД 01.01.2009. ДО 31.12.2009.



НАПОМЕНЕ УЗ ФИНАНСИЈСКЕ ИЗВЕШТАЈЕ
На дан 31. децембра 2009. године

4. ПРИХОДИ ОД ПРОДАЈЕ


	У хиљадама динара	
	2009.	2008.
Приходи од продаје робе:		
- на домаћем тржишту	398,453	432,945
- на иностраном тржишту	3,615	1,647
Приходи од продаје производа и услуга:		
- на домаћем тржишту	172,480	154,574
- на иностраном тржишту	62	2,999
	<u>574,610</u>	<u>592,165</u>

Приходи од продаје робе на домаћем тржишту који у 2009. години износе 398,453 хиљаде динара се највећим делом, у износу од 388,762 хиљаде динара, односе на приходе од продаје софтверских лиценци.

Предузеће је у 2009. години остварило приходе од продаје производа и услуга у износу од 172,542 хиљаде динара, који се највећим делом односе на услуге пружене на основу Уговора о пословно техничкој сарадњи број 50/4 од 6. маја 2004. године и Уговора о имплементацији и раду кредитног бироа за физичка лица, клијенте банке, које је Предузеће закључило са Удружењем Банака Србије (УБС) и предузећем Белит д.о.о., Београд. Предмет ових уговора је заједничка сарадња у домену развоја, имплементације и одржавања електронских сервиса у оквиру банкарског сектора. Уговор је анексиран 15. јануара 2007. године тако да је предвиђено да се приходи по основу наплаћених услуга Кредитног бироа деле у сразмери 76% за УБС и 24% за друге две уговорне стране, и то у сразмери 60% за Предузеће и 40% за Белит д.о.о., Београд.

НАБАВНА ВРЕДНОСТ ПРОДАТЕ РОБЕ

	У хиљадама динара	
	2009.	2008.
Трошкови набавне вредности робе	8,523	17,946
Трошкови набавне вредности лиценци	333,828	339,983
	<u>342,351</u>	<u>357,929</u>



НАПОМЕНЕ УЗ ФИНАНСИЈСКЕ ИЗВЕШТАЈЕ
На дан 31. децембра 2009. године

ТРОШКОВИ МАТЕРИЈАЛА

	У хиљадама динара	
	2009.	2008.
Трошкови материјала за израду	68,582	39,599
Трошкови осталог материјала	6,697	5,887
Трошкови горива и енергије	1,704	1,878
	<u>76,983</u>	<u>47,364</u>

ТРОШКОВИ ЗАРАДА, НАКНАДА ЗАРАДА И ОСТАЛИ ЛИЧНИ РАСХОДИ

	У хиљадама динара	
	2009.	2008.
Трошкови бруто зарада	68,841	54,543
Трошкови пореза и доприноса на терет послодавца	12,201	9,581
Трошкови накнада по уговорима	47	207
Остали лични расходи	6,299	7,630
	<u>87,388</u>	<u>71,961</u>



E-SMART SYSTEMS D.O.O., БЕОГРАД

НАПОМЕНЕ УЗ ФИНАНСИЈСКЕ ИЗВЕШТАЈЕ
 На дан 31. децембра 2009. године

ОСТАЛИ ПОСЛОВНИ РАСХОДИ

	У хиљадама динара	
	2009.	2008.
Трошкови транспортних услуга	3,434	3,745
Трошкови услуга одржавања	1,694	1,102
Трошкови закупа пословног простора	18,132	10,377
Трошкови сајмова	223	
Трошкови рекламе и пропаганде	3,724	6,929
Трошкови осталих услуга	631	
Трошкови семинара и саветовања	1,816	7,847
Трошкови непроизводних услуга	42,178	18,356
Трошкови репрезентације	8,004	6,673
Трошкови платног промета	927	564
Трошкови чланарина	1,328	474
Трошкови индиректних пореза и доприноса	1,614	2,675
Трошкови премије осигурања	1,382	1,108
Остали нематеријални трошкови	352	364
	<u>85,439</u>	<u>60,214</u>

Трошкови закупнина који у 2009. години износе 18,132 хиљаде динара се највећим делом, у износу од 10,129 хиљада динара, односе на закуп пословног простора површине 457.92 м² у улици Благоја Паровића у Београду, од закуподавца Компанија „Дунав осигурање“ а.д.о., Београд и закуп пословног простора површине 741 м² канцеларијског простора на првом и другом спрату, 96 м² канцеларијског простора на првом и другом спрату, 96 м² канцеларијског простора у поткровљу, 80 м² магацинског простора, 72 м² тоалета на првом и другом спрату и поткровљу и два паркинг места укупне површине 25 м² у улици Кнеза Високог 70а у Београду, од закуподавца Лола Институт доо.

ФИНАНСИЈСКИ ПРИХОДИ

	У хиљадама динара	
	2009.	2008.
Приходи од камата	7,727	7,702
Позитивне курсне разлике	19,249	19,245
	<u>26,976</u>	<u>26,947</u>

Позитивне курсне разлике које у 2009. години износе 19,245 хиљада динара су највећим делом настале курсирањем обавезе према индодобављачу Microsoft Ireland, Ирска (7,384 хиљаде динара).

Приходи од камата који у 2009. години износе 7,727 хиљада динара највећим делом се односе на камате од Raiffeisenbank за средства по уговору о орочавању преско ноћи.



E-SMART SYSTEMS D.O.O., БЕОГРАД

НАПОМЕНЕ УЗ ФИНАНСИЈСКЕ ИЗВЕШТАЈЕ
 На дан 31. децембра 2009. године

3.4 ФИНАНСИЈСКИ РАСХОДИ

	У хиљадама динара	
	2009.	2008.
Расходи камата	717	1,008
Негативне курсне разлике	12,681	13,976
	<u>13,398</u>	<u>14,984</u>

Расходи камата који у 2009. години износе 717 хиљада динара и односе се на камате по дугорочном кредиту од Raiffeisenbank а.д., Београд.


Негативне курсне разлике које у 2009. години износе 12,676 хиљада динара се највећим делом односе на реализоване негативне курсне разлике настале приликом плаћања индодобављачу Microsoft Ireland Operations Ltd., Ирска (10,614).

3.5 ОСТАЛИ ПРИХОДИ

	У хиљадама динара	
	2009.	2008.
Добити од продаје опреме		117
Приход од вишкова		12
Приход од наплаћених и отписаних потраживања	443	4
Приходи од смањења обавеза		180
Остали непоменути приходи	458	742
Приходи од поклона		287
Приходи од одобрених рабата	38,316	7,319
Приходи од наклате штете-вансудска поравњања	793	
Приходи од ефекта усаглаш. Са пор. управом		45
	<u>40,010</u>	<u>8,706</u>

3.6 ОСТАЛИ РАСХОДИ

	У хиљадама динара	
	2009.	2008.
Расходи по основу директних отписа потраживања	5	5,318
Губитак од продаје опреме (наломена 13.)	22	160
Обезвређење остале имовине	111	1,391
Расходи донације	2,783	945
Остали непоменути расходи	129	134
	<u>3,050</u>	<u>7,948</u>



НАПОМЕНЕ УЗ ФИНАНСИЈСКЕ ИЗВЕШТАЈЕ
На дан 31. децембра 2009. године

12. ПОРЕЗ НА ДОБИТАК**а) Компоненте пореза на добитак**

	У хиљадама динара	
	2009.	2008.
Порески расход периода-481	0	3,831
Одложени порески приходи/расходи периода-489	2480	74
	<u>28,070</u>	<u>61,536</u>

б) Усаглашавање износа пореза на добитак из биланса успеха и производа резултата пословања пре опорезивања и прописане пореске стопе

	У хиљадама динара	
	2009.	2008.
Добитак пре опорезивања	30,628	65,441
Порез на добитак обрачунат по стопи од 10%	3063	6,544
Порески ефекти расхода који се не признају у пореском билансу по основу:		
- привремене разлике по основу трошкова Амортизације	5,182	157
- расходи по основу директних отписа потраживања	4	
- расходи по основу обезвређења имовине	112	532
Умањење по основу запошљавања нових радника на неодређено време	(3,593)	(3,235)
Умањење пореза на добит по основу улагања у основна Средства	(150)	(167)
Порески расход периода	<u>2480</u>	<u>3,831</u>

в) Кретање на одложеним пореским средствима

	У хиљадама динара	
	31. децембар 2009.	31. децембар 2008.
Стање на почетку године	78	152
Повећање одложених пореских средстава	2558	
Одложени порески расходи		78
Стање на крају године	<u>2480</u>	<u>74</u>




НАПОМЕНЕ УЗ ФИНАНСИЈСКЕ ИЗВЕШТАЈЕ
На дан 31. децембра 2009. године

13. НЕКРЕТНИНЕ, ОПРЕМА И НЕМАТЕРИЈАЛНА УЛАГАЊА

	У хиљадама динара			
	Опрема	Основна средства у припреми	Укупно основна средства	Нематеријална Улагања
Набавна вредност				
Стање 1. јануара 2009. године	22.350	31.215	53.565	853
Набавке у току године	8.611	382		1.836
Продаја	936			
Расходи	1.334			
Стање 31. децембра 2009. године	28.691	31.597	60.288	2.689
Исправка вредности				
Стање 1. јануара 2009. године	13.449			85
Амортизација	4.467			268
Продаја	671			
Поравњање	1.161			
Стање 31. децембра 2009. године	16.084		16.084	353
Улагање у туђа основна средства				
Стање 1. јануара 2009. године			24.169	
Набавке у току године	24.169		24.169	
Стање 31.12.2009. године	24.169		24.169	
Исправка вредности				
Стање 1. јануара 2009. године			2.820	
Амортизација	2.820		2.820	
Стање 31. децембра 2009. године	2.820		2.820	
Салитивна вредност на дан:				
- 31. децембра 2009. године	33.956	31.597	65.553	2.336
- 1. јануара 2009. године	8.901	31.215	40.116	768

Основна средства у припреми у износу од 31.597 хиљада динара се односе на два грађевинска објекта у Београду, у Жарковачкој улици број 19 и број 21, које је Предузеће купило у 2005. години са циљем да се на месту истих изгради пословни простор.



НАПОМЕНЕ УЗ ФИНАНСИЈСКЕ ИЗВЕШТАЈЕ
На дан 31. децембра 2009. године

14. ЗАЛИХЕ


	У хиљадама динара	
	31. децембар 2009.	31. децембар 2008.
Материјал	15,338	19,792
Роба у промету на велико	31,332	22,156
Дати аванси	18,105	31,927
	<u>64,775</u>	<u>73,875</u>

15. ПОТРАЖИВАЊА

	У хиљадама динара	
	31. децембар 2009.	31. децембар 2008.
Потраживања од купаца:		
- у земљи	78,835	30,596
- у иностранству	3,674	3,561
Друга потраживања	175	144
	<u>82,684</u>	<u>34,301</u>

16. КРАТКОРОЧНИ ФИНАНСИЈСКИ ПЛАСМАНИ

	У хиљадама динара	
	31. децембар 2009.	31. децембар 2008.
Депозити орочени код Raiffeisenbank а.д., Београд:		
- "overnight" депозит	15,124	108,859
- уговор о реорочењу број 238484789		50,000
	15,124	158,859
Гарантни депозит по основу уговора о закупу	1,705	1,575
- уговор број 50/09 кратк.зајам Елсиглон Центар	2,828	
- уговор број 038/08 кратк.зајам Pro vision	1,000	3,000
- уговор број 185/08 кратк.зајам Mega computer		100
	<u>20,657</u>	<u>163,534</u>



НАПОМЕНЕ УЗ ФИНАНСИЈСКЕ ИЗВЕШТАЈЕ
На дан 31. децембра 2009. године

16. КРАТКОРОЧНИ ФИНАНСИЈСКИ ПЛАСМАНИ (наставка)

Предузеће је 14. децембра 2007. године закључило са Raiffeisenbank а.д., Београд оквирни уговор о "overnight" депозиту. Уговором је предвиђено да се средства са динарског рачуна Предузећа, преко износа од 1.000 хиљада динара, пренесу на рачун динарског "overnight" депозита. Средства динарског "overnight" депозита се преносе сваког радног дана са динарског рачуна Предузећа, које не може располагати тим средствима у периоду од 15:30 часова до 8:15 часова следећег радног дана. Банка обрачунава на износ "overnight" депозита камату по стопи Beoipa умањено за 413 б.д. Уговор је закључен на неограничени временски период, а може бити раскинут од обе стране, уз претходно писмено обавештење од три дана. На дан 31. децембра 2009. године на рачуну "overnight" депозита Предузеће је имало износ од 15,124 хиљаде динара.

17. ГОТОВИНСКИ ЕКВИВАЛЕНТИ И ГОТОВИНА

	У хиљадама динара	
	31. децембар 2009.	31. децембар 2008.
Текући рачуни	46,719	1,924
Девизни рачун	10,499	10,545
Благајна	12	31
Хартије од вредности – готовински еквиваленти	-	-
Остала новчана средства	124	173
	<u>57,354</u>	<u>12,673</u>

18. ОСНОВНИ КАПИТАЛ

Основни капитал Предузећа се састоји од удела домаћих физичких лица и на дан 31. децембра 2009. године износи 306 хиљада динара.

На основу Решења Агенције за привредне регистре број БД 207086/2006 од 1. децембра 2006. године извршена је промена вредности основног капитала, по коме уписани и упућени капитал износи ЕУР 4,815.72.

Власничка структура Предузећа, на дан 31. децембра 2009. године била је следећа:

Оснивач	31. децембар 2009. године		31. децембар 2008. године	
	Износ у ЕУР	Учешће у %	Износ у ЕУР	Учешће у %
Атанасковић Срећко, Београд	2,407.86	50	2,407.86	50
Којић Вељовић Мирна, Београд	2,407.86	50	2,407.86	50
	<u>4,815.72</u>	<u>100</u>	<u>4,815.72</u>	<u>100</u>



E-SMART SYSTEMS D.O.O., БЕОГРАД

НАПОМЕНЕ УЗ ФИНАНСИЈСКЕ ИЗВЕШТАЈЕ
На дан 31. децембра 2009. године

19. ДУГОРОЧНИ КРЕДИТИ


	У хиљадама динара	
	31. децембар 2009.	31. децембар 2008.
RI Eastern European Finance B.V., Амстердам Текућа доспећа (напомена 20.)	8,199 (5,466) <u>2,733</u>	12,626 (5,050) <u>7,575</u>
Raiffeisenbank а.д., Београд Текућа доспећа (напомена 20.)		- - -
	<u>2,733</u>	<u>7,575</u>

Дугорочни кредит који је на дан 31. децембра 2006. године износио 17,775 хиљада динара (ЕУР 224,999.94) представља обавезу по кредиту насталу на основу Уговора о дугорочном кредиту бр. 191-93.3743-1 од 31. маја 2005. године закљученог са Raiffeisenbank а.д., Београд. Кредит је био одобрен за куповину пословног простора у износу од ЕУР 300,000 са роком доспећа од 72 месеца и каматном стопом у висини једномесечног ЕУРИБОР-а + 6% на годишњем нивоу.

Предузеће је 27. априла 2007. године закључило са RI Eastern European Finance B.V., Амстердам Уговор о дугорочном кредиту у износу од ЕУР 209,000, са роком доспећа до 30. јуна 2011. године. Уговорена је каматна стопа у висини шестомесечног ЕУРИБОР-а увећан за 2.05% на годишњем нивоу, а отплата главнице кредита почиње након гресе периода од 6 месеци. Кредит је одобрен у циљу рефинансирања обавезе по кредиту Raiffeisenbank а.д., Београд која је на дан 31. децембра 2006. године износила 17,775 хиљада динара. Предузеће је у циљу обезбеђења извршења уговорне обавезе обезбедило и доставило кредитору безусловну и неопозиву гаранцију издату од Raiffeisenbank а.д., Београд, која покрива износ главнице увећан за припадајућу камату. Рок важности гаранције је 30 дана дужи од рока коначне важности кредита (напомена 13.). Предузеће је до 31. децембра 2009. године отплатило кредит у износу ЕУР 57,000 тако да је износ укупне обавезе на дан биланса ЕУР 85,500 односно 8,199 хиљада динара.

Доспеће дугорочних обавеза приказано је у наредној табели:

	31. децембар 2009.	
	У ЕУР	У хиљадама динара
2010. година	57,000	5,466
2011. година	28,500	2,733
	<u>85,500</u>	<u>8,199</u>



НАПОМЕНЕ УЗ ФИНАНСИЈСКЕ ИЗВЕШТАЈЕ
На дан 31. децембра 2009. године

20. КРАТКОРОЧНЕ ФИНАНСИЈСКЕ ОБАВЕЗЕ

Краткорочне финансијске обавезе које на дан 31. децембра 2009. године износе 5,466 хиљада динара у целости се односе на део обавеза по дугорочним кредитима које доспевају до једне године - 57.000 евра (напомена 19.).

21. ОБАВЕЗЕ ИЗ ПОСЛОВАЊА

	У хиљадама динара	
	31. децембар 2009.	31. децембар 2008.
Примљени аванси, депозити и кауције	14,423	9,797
Обавезе према добављачима:		
- у земљи	7,775	12,396
- у иностранству	102,943	104,989
	125,141	127,182

Обавезе за примљене авансе које на дан 31. децембра 2009. године износе 14,423 хиљада динара обухватају износ од 11,703 хиљада динара, који се односи на примљени аванс од предузећа Spinaker New Technologies doo, Novi Beograd.


Обавезе према добављачима у иностранству које на дан 31. децембра 2009. године износе 102,943 хиљаде динара се највећим делом, у износу од 102,831 хиљада динара (УСД 1,541,030), односе на обавезу према инодобављачу Microsoft Ireland Opera Ltd., Ирска.

22. ОСТАЛЕ КРАТКОРОЧНЕ ОБАВЕЗЕ

Обавезе у износу од 42 хиљаде динара се у целини односе на обавезе према запосленом Мирна Којић Вељовић.

23. ОБАВЕЗЕ ПО ОСНОВУ ПОРЕЗА НА ДОДАТУ ВРЕДНОСТ И ОСТАЛИХ ЈАВНИХ ПРИХОДА И ПАСИВНА ВРЕМЕНСКА РАЗГРАНИЧЕЊА

	У хиљадама динара	
	31. децембар 2009.	31. децембар 2008.
Обавезе по основу пореза на додату вредност	18,288	19,238
Унапред обрачунати приходи	2	
Остала пасивна временска разграничења		
	18,290	19,238



НАПОМЕНЕ УЗ ФИНАНСИЈСКЕ ИЗВЕШТАЈЕ

На дан 31. децембра 2009. године

24. ВАНБИЛАНСНА ЕВИДЕНЦИЈА

На дан 31. децембра 2009. године ванбилансна актива/пасива износи 37,967 хиљада динара. Овај износ се односи на средства из уговора о оквирној линији који је Предузеће закључило са Raiffeisenbank а.д., Београд 21. маја 2007. Године у износу од ЕУР 300,000 и уговора о оквирној линији који је Предузеће закључило са Raiffeisenbank а.д., Београд 21. октобра 2009. Године у износу од ЕУР 100,000. Та средства се могу користити преносом на текући рачун Предузећа по средњем курсу Raiffeisenbank а.д., Београд на дан пуштања средстава. Из тих средстава су покривене гаранције у износу од 388 хиљада динара.

25. СУДСКИ СПОРОВИ

На дан 31. децембра 2009. године Предузеће нема судских спорова.


26. ПОРЕСКИ РИЗИЦИ

Порески закони Републике Србије се често различито тумаче и предмет су честих измена. Тумачење пореских закона од стране пореских власти у односу на трансакције и активности Предузећа могу се разликовати од тумачења руководства Предузећа. Као резултат изнетог, трансакције могу бити оспорене од стране пореских власти и Предузећу може бити одређен додатни износ пореза, казни и камата. Период застарелости пореске обавезе је пет година. То практично значи да пореске власти имају права да одреде плаћање неизмирених обавеза у року од пет година од када је обавеза настала.

27. ДЕВИЗНИ КУРСЕВИ

Средњи курсеви за девизе, утврђени на међубанкарском тржишту девиза, примењени за прерачун девизних позиција биланса стања у динаре, за поједине главне валуте су били следећи:

	У динарима	
	31. децембар 2009.	31. децембар 2008.
ЕУР	95,8888	88,601
УСД	66,7285	62,900



VELIČINA KOJA SE PRIMENJUJE U 2010. GODINI - 2-srednje

Na osnovu podataka iz FI za 2009. godinu obveznik se razvrstao u	2-srednje
Veličina obveznika utvrđena od strane APR - Registra finansijskih izveštaja i podataka o bonitetu pravnih lica i preduzetnika	2-srednje

Pravno lice je obavezno da izvrši reviziju godišnjeg finansijskog izveštaja za 2009. godinu u skladu sa Zakonom o računovodstvu i reviziji

REGISTRATOR

M.P.

Ružica Stamenković